

Zespół Szkół Ogólnokształcących Mistrzostwa Sportowego w Raciborzu ul. Kozielska 19 47-400 Racibórz		BILANS		Urząd Marszałkowski Województwa Śląskiego ul. Ligonja 46 40-037 Katowice	
REGON 000836201		Jednostki budżetowej lub samorządowego zakładu budżetowego sporządzony na dzień 31.12.2023 R			
AKTYWA	Stan na początek roku	Stan na koniec roku	PASYWA	Stan na początek roku	Stan na koniec roku
A. Aktywa trwałe	18 650 286,69	18 146 080,85	A. Fundusze	18 016 691,89	17 332 607,82
I. Wartości niematerialne i prawne	0,00	0,00	I. Fundusz jednostki	31 516 724,96	33 124 238,37
II. Rzeczowe aktywa trwałe	18 650 286,69	18 146 080,85	II. Wynik finansowy netto (+,-)	-13 500 114,85	-15 790 937,67
1. Środki trwałe	18 570 582,69	18 146 080,85	1. Zysk netto (+)	0,00	0,00
1.1. Grunty	648 185,00	648 185,00	2. Strata netto (-)	-13 500 114,85	-15 790 937,67
1.1.1. Grunty stanowiące własność jednostki samorządu terytorialnego, przekazane w użytkowanie wieczyste innym podmiotom	0,00	0,00	III. Odpisy z wyniku finansowego (nadwyżka środków obrotowych) (-)	-918,22	-792,88
1.2. Budynki, lokale i obiekty inżynierii lądowej i wodnej	17 281 522,41	16 604 150,41	IV. Fundusz mienia zlikwidowanych jednostek	0,00	0,00
1.3. Urządzenia techniczne i maszyny	438 281,44	445 646,38	B. Fundusze płacówek	0,00	0,00
1.4. Środki transportu	202 593,84	448 099,06	C. Państwowe fundusze celowe	0,00	0,00
1.5. Inne środki trwałe	0,00	0,00	D. Zobowiązania i rezerwy na zobowiązania	826 275,77	1 035 919,22
2. Środki trwałe w budowie (inwestycje)	79 704,00	0,00	I. Zobowiązania długoterminowe	0,00	0,00
3. Załączki na środki trwałe w budowie (inwestycje)	0,00	0,00	II. Zobowiązania krótkoterminowe	826 275,77	1 035 919,22
III. Należności długoterminowe	0,00	0,00	1. Zobowiązania z tytułu dostaw i usług	76 382,69	149 601,25
IV. Długoterminowe aktywa finansowe	0,00	0,00	2. Zobowiązania wobec budżetów	918,22	2 661,18
1. Akcje i udziały	0,00	0,00	3. Zobowiązania z tytułu ubezpieczeń i innych świadczeń	110 084,06	130 433,17
2. Inne papiery wartościowe	0,00	0,00	4. Zobowiązania z tytułu wynagrodzeń	557 321,09	663 588,78
3. Inne długoterminowe aktywa finansowe	0,00	0,00	5. Pozostałe zobowiązania	0,00	0,00
V. Wartość mienia zlikwidowanych jednostek	0,00	0,00	6. Sumy obce (depozytowe, zabezpieczenie wykonania umów)	14 553,72	13 626,06
B. Aktywa obrotowe	191 680,97	222 346,19	7. Rozliczenia z tytułu środków na wydatki budżetowe i z tytułu dochodów budżetowych	0,00	623,98
I. Zapasy	36 392,69	55 942,10	8. Fundusze specjalne	67 015,99	75 384,80
1. Materiały	36 392,69	55 942,10	8.1. Zakładowy Fundusz Świadczeń Socjalnych	67 015,99	75 384,80
2. Półprodukty i produkty w toku	0,00	0,00	8.2. Inne fundusze	0,00	0,00
3. Produkty gotowe	0,00	0,00	III. Rezerwy na zobowiązania	0,00	0,00
4. Towary	0,00	0,00	IV. Rozliczenia międzyokresowe	0,00	0,00
II. Należności krótkoterminowe	99 193,29	96 642,25			
1. Należności z tytułu dostaw i usług	70 867,79	75 949,25			
2. Należności od budżetów	0,00	0,00			
3. Należności z tytułu ubezpieczeń i innych świadczeń	0,00	0,00			
4. Pozostałe należności	28 325,50	20 693,00			
5. Rozliczenia z tytułu środków na wydatki budżetowe i z tytułu dochodów budżetowych	0,00	0,00			
III. Krótkoterminowe aktywa finansowe	56 094,99	69 761,84			
1. Środki pieniężne w kasie	0,00	0,00			
2. Środki pieniężne na rachunkach bankowych	56 094,99	69 761,84			
3. Środki pieniężne państwowego funduszu celowego	0,00	0,00			
4. Inne środki pieniężne	0,00	0,00			
5. Akcje lub udziały	0,00	0,00			
6. Inne papiery wartościowe	0,00	0,00			
7. Inne krótkoterminowe aktywa finansowe	0,00	0,00			
IV. Rozliczenia międzyokresowe	0,00	0,00			
Suma aktywów	18 841 967,66	18 368 427,04	Suma pasywów	18 841 967,66	18 368 427,04

GŁÓWNY KSIĘGOWY

mgr Maria Staniek

(główny księgowy)

2024-03-19

(rok, miesiąc, dzień)

DYREKTOR

Zespołu Szkół Ogólnokształcących
Mistrzostwa Sportowego w Raciborzu

(kierownik jednostki)

Zespół Szkół Ogólnokształcących Mistrzostwa Sportowego w Raciborzu REGON 000836201	Rachunek zysków i strat jednostki (wariant porównawczy) sporządzony na dzień 31.12.2023 R	Urząd Marszałkowski Województwa Śląskiego ul. Ligonía 46 40-037 Katowice	
		Stan na koniec roku poprzedniego	Stan na koniec roku bieżącego
A. Przychody netto z podstawowej działalności operacyjnej		747 505,43	697 057,19
I. Przychody netto ze sprzedaży produktów		0,00	0,00
II. Zmiana stanu produktów (zwiększenie - wartość dodatnia, zmniejszenie - wartość ujemna)		0,00	0,00
III. Koszt wytworzenia produktów na własne potrzeby jednostki		0,00	0,00
IV. Przychody netto ze sprzedaży towarów i materiałów		0,00	0,00
V. Dotacje na finansowanie działalności podstawowej		0,00	0,00
VI. Przychody z tytułu dochodów budżetowych		747 505,43	697 057,19
B. Koszty działalności operacyjnej		14 323 655,24	16 543 409,37
I. Amortyzacja		766 803,82	803 710,84
II. Zużycie materiałów i energii		1 962 960,36	2 349 146,38
III. Usługi obce		1 335 097,74	1 197 951,69
IV. Podatki i opłaty		27 917,34	41 052,41
V. Wynagrodzenia		8 174 508,73	9 657 899,59
VI. Ubezpieczenia społeczne i inne świadczenia dla pracowników		1 997 230,75	2 330 635,52
VII. Pozostałe koszty rodzajowe		59 136,50	64 955,91
VIII. Wartość sprzedanych towarów i materiałów		0,00	0,00
IX. Inne świadczenia finansowane z budżetu		0,00	98 057,03
X. Pozostałe obciążenia		0,00	0,00
C. Zysk (strata) z działalności podstawowej (A-B)		-13 576 149,81	-15 846 352,18
D. Pozostałe przychody operacyjne		75 622,40	55 849,36
I. Zysk ze zbycia niefinansowych aktywów trwałych		0,00	0,00
II. Dotacje		0,00	0,00
III. Inne przychody operacyjne		75 622,40	55 849,36
E. Pozostałe koszty operacyjne		0,00	1 932,56
I. Koszty inwestycji finansowanych ze środków własnych samorządowych zakładów budżetowych i dochodów jednostek budżetowych gromadzonych na wydzielonym rachunku		0,00	0,00
II. Pozostałe koszty operacyjne		0,00	1 932,56
F. Zysk (strata) z działalności operacyjnej (C+D-E)		-13 500 527,41	-15 792 435,38
G. Przychody finansowe		412,56	1 497,71
I. Dywidendy i udziały w zyskach		0,00	0,00
II. Odsetki		412,56	1 497,71
III. Inne		0,00	0,00
H. Koszty finansowe		0,00	0,00
I. Odsetki		0,00	0,00
II. Inne		0,00	0,00
I. Zysk (strata) brutto (F+G-H)		-13 500 114,85	-15 790 937,67
J. Podatek dochodowy		0,00	0,00
K. Pozostałe obowiązkowe zmniejszenia zysku (zwiększenia straty)		0,00	0,00
L. Zysk (strata) netto (I-J-K)		-13 500 114,85	-15 790 937,67

GŁÓWNY KSIĘGOWY

mgr *[Podpis]* *[Podpis]*
(główny księgowy)

2024-03-19
(rok, miesiąc, dzień)

Zespołu Szkół Ogólnokształcących
Mistrzostwa Sportowego w Raciborzu

[Podpis]
(kierownik jednostki)

Zespół Szkół Ogólnokształcących Mistrzostwa Sportowego w Raciborzu ul. Kozielska 19 47-400 Racibórz REGON:000836201	Zestawienie zmian w funduszu jednostki sporządzony na dzień 31.12. 2023 R	Urząd Marszałkowski Województwa Śląskiego ul. Ligonia 46 40-037 Katowice	
		Stan na koniec roku poprzedniego	Stan na koniec roku bieżącego
I. Fundusz jednostki na początek okresu (BO)		30 588 352,09	31 516 724,96
1. Zwiększenie funduszu (z tytułu)		14 307 591,73	16 112 565,49
1.1. Zysk bilansowy za rok ubiegły		0,00	0,00
1.2. Zrealizowane wydatki budżetowe		14 001 591,73	15 805 670,05
1.3. Zrealizowane płatności ze środków europejskich		0,00	0,00
1.4. Środki na inwestycje		306 000,00	299 505,00
1.5. Aktualizacja wyceny środków trwałych		0,00	0,00
1.6. Nieodpłatnie otrzymane środki trwałe i środki trwałe w budowie oraz wartości niematerialne i prawne		0,00	0,00
1.7. Aktywa przejęte od zlikwidowanych lub połączonych jednostek		0,00	0,00
1.8. Aktywa otrzymane w ramach centralnego zaopatrzenia		0,00	0,00
1.9. Pozostałe odpisy z wyniku finansowego za rok bieżący		0,00	0,00
1.10. Inne zwiększenia		0,00	7 390,44
2. Zmniejszenia funduszu jednostki (z tytułu)		13 379 218,86	14 505 052,08
2.1. Strata za rok ubiegły		12 361 863,66	13 500 114,85
2.2. Zrealizowane dochody budżetowe		710 768,20	691 678,64
2.3. Rozliczenie wyniku finansowego i środków obrotowych za rok ubiegły		0,00	0,00
2.4. Dotacje i środki na inwestycje		306 000,00	299 505,00
2.5. Aktualizacja środków trwałych		0,00	0,00
2.6. Wartość sprzedanych i nieodpłatnie przekazanych środków trwałych i środków trwałych w budowie oraz wartości niematerialnych i prawnych		0,00	0,00
2.7. Pasywa przejęte od zlikwidowanych lub połączonych jednostek		0,00	0,00
2.8. Aktywa przekazane w ramach centralnego zaopatrzenia		0,00	0,00
2.9. Inne zmniejszenia		587,00	13 753,59
II. Fundusz jednostki na koniec okresu (BZ)		31 516 724,96	33 124 238,37
III. Wynik finansowy netto za rok bieżący (+,-)		-13 501 033,07	-15 791 730,55
1. Zysk netto (+)		0,00	0,00
2. Strata netto (-)		-13 500 114,85	-15 790 937,67
3. Nadwyżka środków obrotowych		-918,22	-792,88
IV. Fundusz (II+,-III)		18 015 691,89	17 332 507,82

GŁÓWNY KSIĘGOWY

.....
mgr **M. Sieniek**
(główny księgowy)

2024-03-19

.....
(rok, miesiąc, dzień)

DYREKTOR

Zespół Szkół Ogólnokształcących
Mistrzostwa Sportowego w Raciborzu

.....
mgr **A. Kuczyński**
(kierownik jednostki)

SPIS TREŚCI

I. Wprowadzenie do sprawozdania finansowego

punkt z zał.12	
1.1	NAZWA JEDNOSTKI
1.2	SIEDZIBA JEDNOSTKI
1.3	ADRES JEDNOSTKI
1.4	PODSTAWOWY PRZEDMIOT DZIAŁALNOŚCI JEDNOSTKI
2.	OKRES OBJĘTY SPRAWOZDANIEM
3.	WSKAZANIE, ŻE SPRAWOZDANIE FINANSOWE ZAWIERA DANE ŁĄCZNE, JEŻELI W SKŁAD JEDNOSTKI NADRZĘDNEJ LUB JST WCHODZĄ JEDNOSTKI SPORZĄDZAJĄCE SAMODZIELNIE SPRAWOZDANIA FINANSOWE
4.	OMÓWIENIE PRZYJĘTYCH ZASAD (POLITYKI) RACHUNKOWOŚCI, W TYM METOD WYCENY AKTYWÓW I PASYWÓW
5.	INNE INFORMACJE

II. Dodatkowe informacje i objaśnienia

punkt z zał.12	
1.1	
1.2	ZMIANY WARTOŚCI ŚRODKÓW TRWAŁYCH (WG GRUP RODZAJOWYCH) I WARTOŚCI NIEMATERIALNYCH I PRAWNYCH
1.3	WARTOŚĆ RYNKOWA ŚRODKÓW TRWAŁYCH
1.4	ODPISY AKTUALIZUJĄCE WARTOŚĆ AKTYWÓW TRWAŁYCH
1.5	WARTOŚĆ GRUNTÓW UŻYTKOWANYCH WIECZYŚCIE
1.6	WARTOŚĆ NIEMORTYZOWANYCH LUB NIEUMARZANYCH PRZEZ JEDNOSTKĘ ŚRODKÓW TRWAŁYCH, UŻYWANYCH NA PODSTAWIE UMÓW NAJMU, DZIERŻAWY I INNYCH UMÓW, W TYM Z TYTUŁU UMÓW LEASINGU
	LICZBA ORAZ WARTOŚĆ POŚIADANYCH DŁUGOTERMINOWYCH PAPIERÓW WARTOŚCIOWYCH
	LICZBA ORAZ WARTOŚĆ POŚIADANYCH KRÓTKOTERMINOWYCH PAPIERÓW WARTOŚCIOWYCH
1.7	
1.8	DANE O ODPISACH AKTUALIZUJĄCYCH WARTOŚĆ NALEŻNOŚCI
	REZERWY WEDŁUG CELU UTWORZENIA I ICH ZMIANY W CIĄGU ROKU
1.9	
1.10	ZOBOWIĄZANIA DŁUGOTERMINOWE - STRUKTURA CZASOWA
1.11	KWOTA ZOBOWIĄZAŃ W SYTUACJI GDY JEDNOSTKA KWALIFIKUJE UMOWY LEASINGU ZGODNIE Z PRZEPISAMI PODATKOWYMI (LEASING OPERACYJNY), A WEDŁUG PRZEPISÓW O RACHUNKOWOŚCI BYŁBY TO LEASING FINANSOWY LUB ZWROTNY
1.12	ŁĄCZNA KWOTA ZOBOWIĄZAŃ ZABEZPIECZONYCH NA MAJĄTKU JEDNOSTKI
1.13	WYKAZ ZOBOWIĄZAŃ WARUNKOWYCH
1.14	ROZLICZENIA MIĘDZYOKRESOWE CZYNNNE ROZLICZENIA MIĘDZYOKRESOWE
1.15	OTRZYMANE GWARANCJE I PORECZENIA NIENYKAZYWANE W BILANSIE
1.16	ŚRODKI PIENIĘŻNE WYPŁACONE NA ŚWIADCZENIA PRACOWNICZE
2.1	INNE INFORMACJE
2.2	ODPISY AKTUALIZUJĄCE WARTOŚĆ ZAPASÓW
2.3	KOSZT WYTWORZENIA ŚRODKÓW TRWAŁYCH W BUDOWIE
2.4	KWOTA I CHARAKTER POSZCZEGÓLNYCH POZYCJI PRZYCHODÓW I KOSZTÓW O NADZWYCZAJNEJ WARTOŚCI LUB KTÓRE WYSTĄPIŁY INCYDENTALNIE
2.5	KWOTA NALEŻNOŚCI Z TYTUŁU PODATKÓW REALIZOWANYCH PRZEZ ORGANY PODATKOWE PODLEGŁE MINISTROWI WŁAŚCIWEMU DO SPRAW FINANSÓW PUBLICZNYCH WYKAZYWANYCH W SPRAWOZDANIU Z WYKONANIA PLANU DOCHODÓW BUDŻETOWYCH
	INNE INFORMACJE
3	
	INNE INFORMACJE NIŻ WYMIENIONE POWYŻEJ, JEŻELI MOGŁYBY W ISTOTNY SPOŚÓB WPLYNĄĆ NA OCENĘ SYTUACJI MAJĄTKOWEJ I FINANSOWEJ ORAZ WYNIK FINANSOWY JEDNOSTKI

GŁÓWNY KSIĘGOWY

mgr Maria Staniek

DYREKTOR

Zespołu Szkół Ogólnokształcących
Mistrzostwa Sportowego w Raciborzu

[Podpis]
mgr Andrzej Kubiński

INFORMACJA DODATKOWA

I. WPROWADZENIE DO SPRAWOZDANIA FINANSOWEGO

1.1	NAZWA JEDNOSTKI
	Zespół Szkół Ogólnokształcących Mistrzostwa Sportowego w Raciborzu

1.2	SIEDZIBA JEDNOSTKI
	ul. Kozielska 19 47-400 Racibórz

1.3	ADRES JEDNOSTKI
	ul. Kozielska 19 47-400 Racibórz

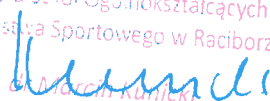
1.4	PODSTAWOWY PRZEDMIOT DZIAŁALNOŚCI JEDNOSTKI
-	
-	
-	
-	
-	

2.	OKRES OBJĘTY SPRAWOZDANIEM
	01.01.2023-31.12.2023

3.	WSKAZANIE, ŻE SPRAWOZDANIE FINANSOWE ZAWIERA DANE ŁĄCZNE, JEŻELI W SKŁAD JEDNOSTKI NADRZĘDNEJ LUB JST WCHODZA JEDNOSTKI SPORZĄDZAJACE SAMODZIELNIE SPRAWOZDANIA FINANSOWE
	Samodzielne sprawozdanie jednostki

GŁÓWNY KSIĘGOWY

 mgr Maria Staniek

DYREKTOR
 Zespołu Szkół Ogólnokształcących
 Mistrzostwa Sportowego w Raciborzu

 Marek Kuniński

4. OMÓWIENIE ZASAD (POLITYKI) RACHUNKOWOŚCI, W TYM METOD WYCENY AKTYWÓW I PASYWÓW

4.1	WARTOŚCI NIEMATERIALNE I PRAWNE
	Według zasad określonych w ustawie o rachunkowości - według cen nabycia.
4.2	RZECZOWE AKTYWA TRWAŁE
	Według zasad określonych w ustawie o rachunkowości - według cen nabycia.
4.3	NALEŻNOŚCI DŁUGOTERMINOWE
	Nie dotyczy
4.4	DŁUGOTERMINOWE AKTYWA FINANSOWE
	Nie dotyczy
4.5	WARTOŚĆ MIENIA ZLIKWIDOWANYCH JEDNOSTEK
	Nie dotyczy
4.6	ZAPASY
	Wycena według ceny nabycia.
4.7	NALEŻNOŚCI KRÓTKOTERMINOWE
	Wartość nominalna z podatkiem VAT w wysokości wymaganej zapłaty tj. z odsetkami.
4.8	KRÓTKOTERMINOWE AKTYWA FINANSOWE
	Według wartości nominalnej.

GŁÓWNY KSIĘGOWY
mgr Maria Staniek

DYREKTOR
Zespołu Szkół Ogólnokształcących
Mistrzostwa Sportowego w Raciborzu
mgr Andrzej Kwieciński

4.9	ROZLICZENIA MIĘDZYOKRESOWE (CZYNNE)
	Nie dotyczy

4.10	FUNDUSZ JEDNOSTKI

4.11	WYNIK FINANSOWY NETTO
	Wynik finansowy ustalany zgodnie z wariantem porównawczym rachunku zysków i strat.

4.12	ODPISY Z WYNIKU FINANSOWEGO

4.13	FUNDUSZ MIENIA ZLIKWIDOWANYCH JEDNOSTEK
	Nie dotyczy

4.14	FUNDUSZE PLACÓWEK
	Nie dotyczy

4.15	PAŃSTWOWE FUNDUSZE CELOWE
	Nie dotyczy

4.16	ZOBOWIĄZANIA DŁUGOTERMINOWE
	Nie dotyczy

4.17	ZOBOWIĄZANIA KRÓTKOTERMINOWE
	Wycenia się w kwocie wymaganej zapłaty.

GŁÓWNY KSIĘGOWY
mgr Mariusz Staniek

DYREKTOR
Zespołu Szkół Ogólnokształcących
Mistrzostwa Sportowego w Raciborzu
Bogdan Kuczyński

4.18	REZERWY NA ZOBOWIĄZANIA
	Nie dotyczy

4.19	ROZLICZENIA MIĘDZYOKRESOWE
	Nie dotyczy


4.20	KOSZTY - EWIDENCJA I ROZLICZANIE
	Ewidencja kosztów prowadzona jest na zespole 4 kont tj. na kontach kosztów rodzajowych.

4.21	PRZYCHODY - EWIDENCJA I ROZLICZANIE
	Ewidencja przychodów prowadzona jest na kontach zespołu 7.

5	INNE INFORMACJE

PRACOWNY KSIĘGOWY

 mgr Marianna Staniek

DYREKTOR
 Zespołu Szkół Ogólnokształcących
 i Instytutu Sportowego w Raciborzu


1.2	WARTOŚĆ RYNKOWA ŚRODKÓW TRWAŁYCH	Stan na początek roku	Stan na koniec roku	Uwagi
	- Grunty (w tym stanowiące własność JST przekazane w użytkowanie wieczyste (innym podmiotom))	0,00	0,00	
	- Budynki, lokale i obiekty niemieszkalne (inne przedsiębiorstwa)	0,00	0,00	
	- Urządzenia techniczne i maszyny	0,00	0,00	
	- Środki transportu	0,00	0,00	
	- Inne środki trwałe	0,00	0,00	
	WARTOŚĆ RYNKOWA ŚRODKÓW TRWAŁYCH	0,00	0,00	
	w tym dobra kultury	0,00	0,00	

1.3	ODPISY AKTUALIZUJĄCE WARTOŚĆ AKTYWÓW TRWAŁYCH	WNIP	Rzeczowe aktywa trwałe	Środki trwałe w budowie (inwestycje)	Zaliczki na środki trwałe w budowie (inwestycje)	Suma
a)	ODPISY AKTUALIZUJĄCE DŁUGOTERMINOWE AKTYWA NIEFINANSOWE					
	Stan na początek okresu	0,00	0,00	0,00	0,00	0,00
	- utworzenie	0,00	0,00	0,00	0,00	0,00
	- wykorzystanie	0,00	0,00	0,00	0,00	0,00
	- rozwiązanie (uznane za zbędne)	0,00	0,00	0,00	0,00	0,00
	Stan na koniec okresu	0,00	0,00	0,00	0,00	0,00
b)	ODPISY AKTUALIZUJĄCE DŁUGOTERMINOWE AKTYWA FINANSOWE					
	Stan na początek okresu					
	- utworzenie	Aktywa	Udziały	inne papiery wartościowe	inne długoterminowe aktywa finansowe	Suma
	- wykorzystanie	0,00	0,00	0,00	0,00	0,00
	- rozwiązanie (uznane za zbędne)	0,00	0,00	0,00	0,00	0,00
	Stan na koniec okresu	0,00	0,00	0,00	0,00	0,00

1.4	WARTOŚĆ GRUNTÓW UŻYTKOWANYCH WIECZYSTO	Stan na początek roku	Stan na koniec roku
	- zwiększenia	0,00	0,00
	- zmniejszenia	0,00	0,00
	Stan na koniec roku	0,00	0,00



1.7	DANE O ODPISACH AKTUALIZUJĄCYCH WARTOŚĆ NALEŻNOŚCI	DLUGOTERMINOWYCH	KRÓTKOTERMINOWYCH					SUMA
			Należności z tytułu dostaw i usług	Należności od budżetów	Należności z tytułu ubezpieczeń i innych świadczeń	Pozostałe należności	Rozliczenia z tytułu środków na wydatki budżetowe i z tytułu dochodów budżetowych	
	Stan na początek roku	0,00	0,00	0,00	0,00	0,00	0,00	
	w tym z tytułu należności finansowych JST (pożyczek zagrożonych)	0,00	0,00	0,00	0,00	0,00	0,00	
	a) zwiększenia (z tytułu)							
	- w tym z tytułu należności finansowych JST (pożyczek zagrożonych)	0,00	0,00	0,00	0,00	0,00	0,00	
	b) zmniejszenia z tytułu wykorzystania							
	- w tym z tytułu należności finansowych JST (pożyczek zagrożonych)	0,00	0,00	0,00	0,00	0,00	0,00	
	c) zmniejszenia z tytułu rozwiązania							
	- w tym z tytułu należności finansowych JST (pożyczek zagrożonych)	0,00	0,00	0,00	0,00	0,00	0,00	
	Stan na koniec okresu	0,00	0,00	0,00	0,00	0,00	0,00	
	w tym z tytułu należności finansowych JST (pożyczek zagrożonych)	0,00	0,00	0,00	0,00	0,00	0,00	

DYREKTOR

Zespołu Szkół Ogólnokształcących
Mistrzostwa Sportowego w Raciborzu

GŁÓWNY KSIĘGOWY

mgr Marcin Staniek

1.8 REZERWY WEDŁUG CELU UTWORZENIA I ICH ZMIANY W CIĄGU ROKU						
	Wyszczególnienie	Stan na początek okresu	Zwiększenia	Wykorzystanie	Rozwiązanie	Stan na koniec roku
	Rezerwy na przyszłe zobowiązania w tym:					
-	Rezerwy na skutki sporów sądowych	0,00	0,00	0,00	0,00	0,00
-	Inne rezerwy	0,00	0,00	0,00	0,00	0,00
	Razem	0,00	0,00	0,00	0,00	0,00

1.9 ZOBOWIĄZANIA DŁUGOTERMINOWE - STRUKTURA CZASOWA									
Lp.	Zobowiązania długoterminowe wg. rodzaju:	Okres wymagalności					Razem		
		powyżej 1 roku do 3 lat	powyżej 3 lat do 5 lat	powyżej 5 lat					
stan na:									
1	2	3	4	5	6	7	8	9	10
		początek roku obrotowego	koniec roku obrotowego	początek roku obrotowego	koniec roku obrotowego	początek roku obrotowego	koniec roku obrotowego	początek roku obrotowego	koniec roku obrotowego
-	kredyty i pożyczki	0,00	0,00	0,00	0,00	0,00	0,00	0,00	0,00
-	inne zobowiązania finansowe, w tym z tytułu leasingu finansowego	0,00	0,00	0,00	0,00	0,00	0,00	0,00	0,00
-	pozostałe zobowiązania długoterminowe	0,00	0,00	0,00	0,00	0,00	0,00	0,00	0,00
	RAZEM	0,00	0,00	0,00	0,00	0,00	0,00	0,00	0,00

1.10 KWOTA ZOBOWIĄZAŃ W SYTUACJI GDY JEDNOSTKA KWALIFIKUJE UMOWY LEASINGU ZGODNIE Z PRZEPISAMI PODATKOWYMI (LEASING OPERACYJNY), A WEDŁUG PRZEPISÓW O RACHUNKOWOŚCI BYŁBY TO LEASING FINANSOWY LUB ZWROTNY		
	Stan na koniec roku poprzedniego	Stan na koniec roku
- zobowiązania z tyt. leasingu finansowego długoterminowe	0,00	0,00
- zobowiązania z tyt. leasingu finansowego krótkoterminowe	0,00	0,00
- zobowiązania z tyt. leasingu zwrotnego długoterminowe	0,00	0,00
- zobowiązania z tyt. leasingu zwrotnego krótkoterminowe	0,00	0,00
	0,00	0,00

GŁÓWNY KSIĘGOWY
mgr Maria Staniek

DYREKTOR
Zespołu Szkół Ogólnokształcących
Mistrzostwa Sportowego w Raciborzu



1.11 ŁĄCZNA KWOTA ZOBOWIĄZAŃ ZABEZPIECZONYCH NA MAJĄTKU JEDNOSTKI									
Lp.	Wyszczególnienie	Kwota zobowiązania		Kwota zabezpieczenia		Na aktywach trwałych		Na aktywach obrotowych	
		Stan na początek roku	Stan na koniec roku	Stan na początek roku	Stan na koniec roku	Stan na początek roku	Stan na koniec roku	Stan na początek roku	Stan na koniec roku
1.	Weksel	0,00	0,00	0,00	0,00	0,00	0,00	0,00	0,00
2.	Hipoteka	0,00	0,00	0,00	0,00	0,00	0,00	0,00	0,00
3.	Zastaw	0,00	0,00	0,00	0,00	0,00	0,00	0,00	0,00
4.	Inne	0,00	0,00	0,00	0,00	0,00	0,00	0,00	0,00
	Razem	0,00	0,00	0,00	0,00	0,00	0,00	0,00	0,00

1.12 WYKAZ ZOBOWIĄZAŃ WARUNKOWYCH					
Lp.	Wyszczególnienie	Stan na początek roku	Zwiększenia	Zmniejszenia	Stan na koniec roku
1.	udzielone gwarancje i poręczenia	0,00	0,00	0,00	0,00
2.	indos weksli	0,00	0,00	0,00	0,00
3.	kaucje i wadła	0,00	0,00	0,00	0,00
4.	zawarte, ale jeszcze niewykonane umowy	0,00	0,00	0,00	0,00
5.	inne	0,00	0,00	0,00	0,00
	Razem	0,00	0,00	0,00	0,00
					Uwagi

DYREKTOR
Zespołu Szkół Ogólnokształcących
Mistrzostwa Sportowego w Raciborzu

GŁÓWNY KSIĘGOWY
mgr Małgorzata Stroniek



1.13.1	ROZLICZENIA MIĘDZYOKRESOWE CZYNNNE	Stan na początek roku	Stan na koniec roku
a)	czynne rozliczenia międzyokresowe kosztów, w tym:		
	- ubezpieczenia majątkowe	0,00	0,00
	- koszty zapłaconych "z góry" czynszów	0,00	0,00
	- koszty zakupu usług opłacone z "góry"	0,00	0,00
	- prenumerata	0,00	0,00
	- koszty większych remontów środków trwałych	0,00	0,00
	- różnica między wartością otrzymanych finansowych składników aktywów a zobowiązaniem zapłaty za nie	0,00	0,00
	- pozostałe	0,00	0,00
b)	pozostałe rozliczenia międzyokresowe, w tym:	0,00	0,00
	- prowizja od kredytów	0,00	0,00
	- odsetki od kredytów lub pożyczek	0,00	0,00
	- dyskonto odsetek od obligacji	0,00	0,00
	- prowizja od obligacji	0,00	0,00
	- odsetki od leasingu finansowego	0,00	0,00
	- prowizja od udzielonej gwarancji	0,00	0,00
	- pozostałe	0,00	0,00
	Razem	0,00	0,00

1.13.2	ROZLICZENIA MIĘDZYOKRESOWE	Stan na początek roku	Stan na koniec roku
a)	bierne rozliczenia międzyokresowe kosztów, w tym:		
	- świadczenia wykonane i zobowiązania wiarygodnie oszacowane	0,00	0,00
	- z tyt. obowiązku wykonania przyszłych świadczeń	0,00	0,00
	- z tyt. napraw gwarancyjnych i rękojmi	0,00	0,00
	- pozostałe	0,00	0,00
b)	rozliczenia międzyokresowe przychodów, w tym:	0,00	0,00
	- przychody za zajęcie pasa drogowego	0,00	0,00
	- przychody z tytułu wieczystego użytkowania gruntów	0,00	0,00
	- przekształcenie prawa użytkowania wieczystego w prawo własności	0,00	0,00
	- zaliczki z tytułu wykupu lokali i budynków;	0,00	0,00
	- zaliczki z tytułu sprzedaży lokali mieszkalnych lub użytkowych	0,00	0,00
	- równowartość otrzymanych lub należnych środków z tyt. przyszłych świadczeń	0,00	0,00
	- środki pieniężne otrzymane na sfinansowanie środków trwałych	0,00	0,00
	- pozostałe	0,00	0,00
	Razem	0,00	0,00

GŁÓWNY KSIĘGOWY

mgr Maria Staniek

DYREKTOR

Zespołu Szkół Ogólnokształcących
Mistrzostwa Sportowego w Raciborzu

M. Kuciński


1.14	OTRZYMANE GWARANCJE I PORĘCZENIA NIEWYKAZYWANE W BILANSIE	Stan na początek roku	Stan na koniec roku
	- otrzymane gwarancje		0,00
	- otrzymane poręczenia	0,00	0,00
	- weksle	0,00	0,00
	- pozostałe	0,00	0,00
	Razem	0,00	0,00

1.15	ŚRODKI PIENIĘŻNE WYPŁACONE NA ŚWIADCZENIA PRACOWNICZE	w roku bilansowym
	- odprawy emerytalne	88 127,64
	- nagrody jubileuszowe	161 562,00
	- odprawy pośmiertne	0,00
	- ekwiwalenty za urlop	40 233,96
	- inne	20 860,80
	Razem	310 784,40

1.16	INNE INFORMACJE	Stan na początek roku	Stan na koniec roku
	- Środki pieniężne zgromadzone na rachunku VAT	1 932,56	0,00
	Razem	1 932,56	0,00

GŁÓWNY KSIĘGOWY

 mgr Maria Staniek

DYREKTOR
 Zespół Szkół Ogólnokształcących
 Mistrzostwa Sportowego w Raciborzu

 Dyrektor

2.1 OPISY AKTUALIZUJĄCE WARTOŚĆ ZAPASÓW						
Lp.	Przyczyna dokonania odpisu aktualizującego wartość zapasów	Materiały	Półprodukty i produkcja w toku	Produkty gotowe	Towary	Razem
1.	Utrata cech użytkowych i handlowych	0,00	0,00	0,00	0,00	0,00
2.	Utrata rynków zbytu (zaleganie)	0,00	0,00	0,00	0,00	0,00
3.	Obniżenie cen rynkowych	0,00	0,00	0,00	0,00	0,00
4.	Inne przyczyny	0,00	0,00	0,00	0,00	0,00
	Razem	0,00	0,00	0,00	0,00	0,00

2.2 KOSZT WYTWORZENIA ŚRODKÓW TRWAŁYCH W BUDOWIE				
Lp.	Wyszczególnienie	Koszty wytworzenia ogółem	w tym koszty finansowania	
			odsetki	różnice kursowe
1.	Środki trwałe przyjęte do użytkowania ze środków trwałych w budowie w roku obrotowym	0,00	0,00	0,00
2.	Środki trwałe w budowie	0,00	0,00	0,00
	Ogółem	0,00	0,00	0,00

2.3 KWOTA I CHARAKTER POSZCZEGÓLNYCH POZYCJI PRZYCHODÓW I KOSZTÓW O NADZWYCZAJNEJ WARTOŚCI LUB KTÓRE WYSTĄPIŁY INCYDENTALNIE		Wartość
Lp.	Wyszczególnienie	
1.	Przychody	0,00
a)	o nadzwyczajnej wartości, w tym:	0,00
-		
-		
b)	które wystąpiły incydentalnie, w tym:	0,00
-		
-		
2.	Koszty	0,00
a)	o nadzwyczajnej wartości, w tym:	0,00
-		
-		
b)	które wystąpiły incydentalnie, w tym:	0,00
-		
-		

GŁÓWNY KSIĘGOWY
mgr Maria Staniek

DYREKTOR
Zespołu Szkół Ogólnokształcących
Mistrzostwa Sportowego w Raciborzu

2.4	KWOTA NALEŻNOŚCI Z TYTUŁU PODATKÓW REALIZOWANYCH PRZEZ ORGANY PODATKOWE PODLEGLE MINISTROWI WŁAŚCIWEMU DO SPRAW FINANSÓW PUBLICZNYCH WYKAZYWANYCH W SPRAWOZDANIU Z WYKONANIA PLANU DOCHODÓW BUDŻETOWYCH	Stan na początek roku	Stan na koniec roku
-			
-			
-			
-			
	Razem	0,00	0,00

2.5	INNE INFORMACJE	Stan na początek roku	Stan na koniec roku
-			
-			
-			
-			
	Razem	0,00	0,00

3	INNE INFORMACJE NIŻ WYMIENIONE POWYŻEJ, JEŻELI MOGLYBY W ISTOTNY SPOSÓB WPŁYNAĆ NA OCENĘ SYTUACJI MAJĄTKOWEJ I FINANSOWEJ ORAZ WYNIK FINANSOWY JEDNOSTKI

GŁÓWNY KSIĘGOWY

mgr Małgorzata Staniek

Główny Księgowy

2024-03-19

Data

DYREKTOR

Zespołu Szkół Ogólnokształcących
Mistrzostwa Sportowego w Raciborzu

mgr Mariola Kubiś

Kierownik jednostki